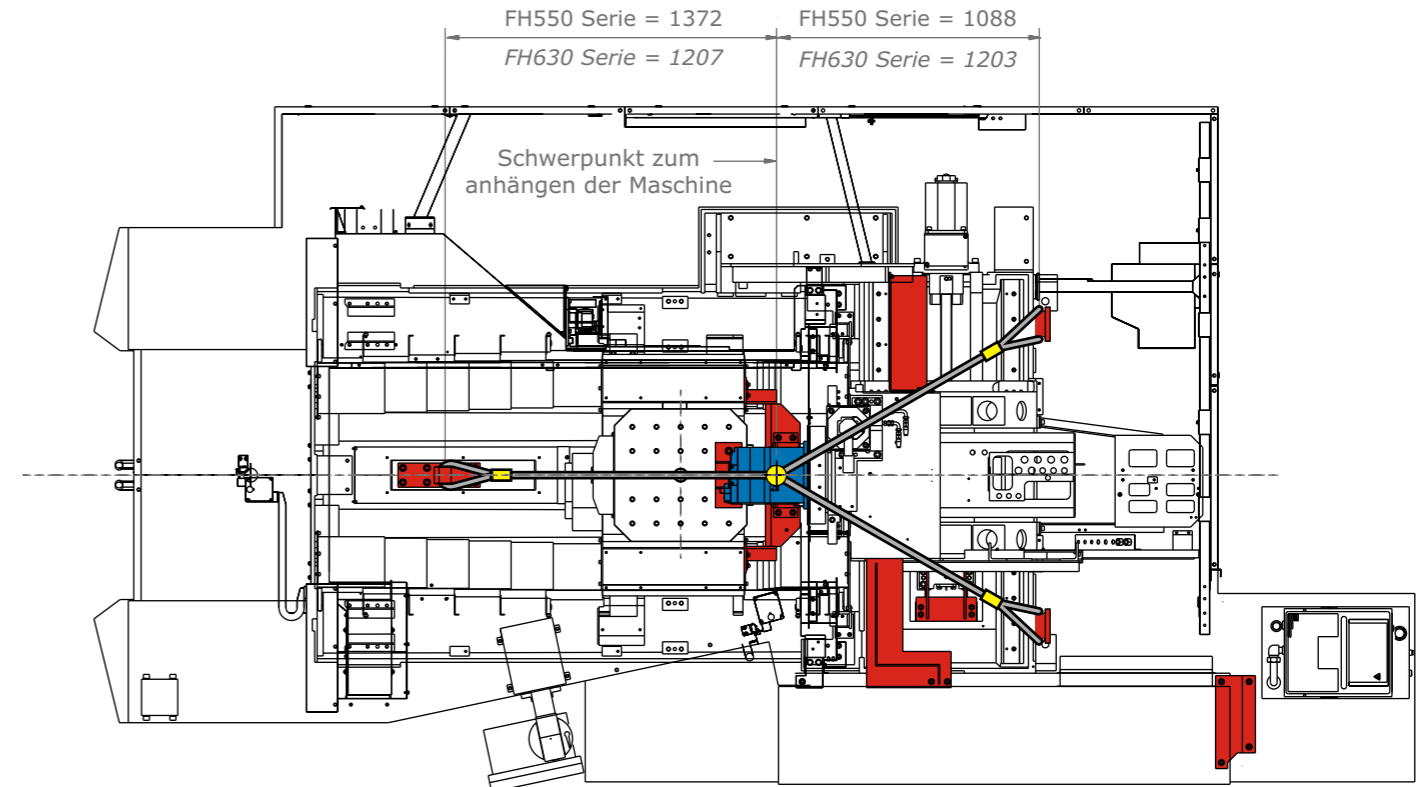
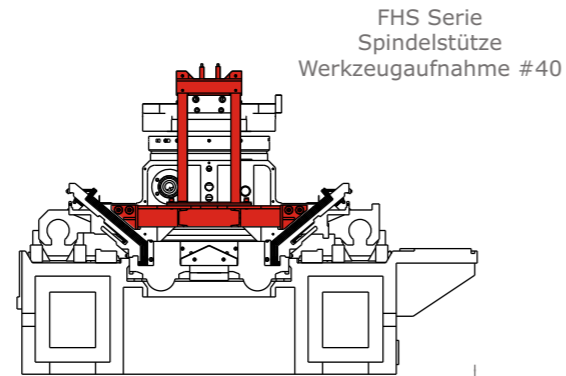
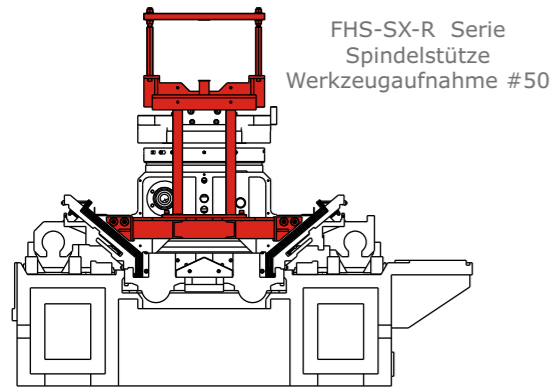


# FH550S / FH630S ... SX ... R

## Anhängeplan



### Sicherheitshinweise:

Ölbehälter und Spindelkühleinheiten sind vor dem anhängen der Maschine zu entleeren.

Alle in rot dargestellten Transportsicherungen müssen vor dem Anhängen sicher befestigt werden. Die Sicherungen werden während der Installation der Maschine wieder entfernt.

**Achtung!** Die Maschine kippt beim Anhängen leicht ab. Siehe Abbildung.

3-Punkt-Anhängung an Schlingen aus Stahlseil (sichere Arbeitsbelastung je 8.000 kg). Beschädigte Stahlseile dürfen nicht verwendet werden!

### Anhängen des Werkzeugmagazins:

FHS-SX-Serie  
 Werkzeugmagazine mit 40, 60 oder 121 Werkzeugplätzen und Werkzeugaufnahme #40 werden zusammen mit der Maschine angehängt.

FHS-/SX-Serie  
 Werkzeugmagazine mit 40 oder 60 Werkzeugplätzen und Werkzeugaufnahme #50 werden zusammen mit der Maschine angehängt.

FHS-/SX-Serie  
 Werkzeugmagazine mit 121 Werkzeugplätzen und Werkzeugaufnahme #50 müssen separat angehängt werden.

FHR-Serie  
 Alle Werkzeugmagazine werden grundsätzlich separat angehängt.

### Maschinenhöchstgewichte

FH550S-SX-R Serie --- 17500 kg

FH630S-SX-R Serie --- 18500 kg

